


«СОГЛАСОВАНО»

Начальник отделения ГИБДД города
Буйнакск



M. R.

«УТВЕРЖДАЮ»

Заведующий МКДОУ «ЦРР- д\с №6
города Буйнакск».



Ф.Г.Гаджиева

2017г

ПАСПОРТ

дорожной безопасности образовательного
учреждения
МКДОУ «ЦРР- д\ с №6 города Буйнакск».

2017г

ПОЯСНИТЕЛЬНАЯ ЗАПИСКА

ПАСПОРТА ДОРОЖНОЙ БЕЗОПАСНОСТИ

Паспорт дорожной безопасности (далее Паспорт) МКДОУ «ЦРР- д/с №6 города Буйнакск» (далее – ДОУ) является информационно-справочным документом, в котором отражаются сведения о соответствии ДОУ требованиям дорожной безопасности, и устанавливаются требования, подтверждающие готовность ДОУ обеспечивать проведение необходимых мероприятий по защите воспитанников, связанных с дорожно-транспортным происшествием.

Разработка Паспорта осуществляется администрацией ДОУ с учетом настоящих требований и предложений органов государственной инспекции безопасности дорожного движения Угранского муниципального района. Заведующий ДОУ организует процедуру согласования Паспорта с органами государственной инспекции безопасности дорожного движения, затем утверждает его.

Паспорт составляется на текущий период и дополняется или корректируется по мере внесения изменений в документальные сведения, включенные в Паспорт, с указанием причин и даты их внесения (например, завершение реконструкции или капитального ремонта, изменение схемы, и другие). При заполнении Паспорта разрешается вносить дополнительную информацию с учетом особенностей объекта образования.

Актуализация паспорта (переоформление) осуществляется каждые 3 года с момента его утверждения. Уточнение данных осуществляется ежегодно по состоянию на 1 сентября текущего года. Паспорт регистрируется в установленном делопроизводством порядке, ведется отдельным переходящим делом. Паспорт хранится в сейфе в служебном кабинете заведующего муниципального бюджетного дошкольного образовательного учреждения. По окончании срока действия паспорта, его повреждении и невозможности дальнейшего ведения оформляется новый паспорт, в который из ранее заведённого паспорта переносится информация, не утратившая значения на момент его переоформления. Ранее заведенный паспорт хранится 3 года, уничтожается в установленном порядке и проходит процедуру повторного согласования.

Разработчик Паспорта: - заведующий ДОУ – Гаджиева Фатима Гайдарбековна.

1. Общие сведения

1.1. Наименование ДОУ: муниципальное казенное дошкольное образовательное учреждение «ЦРР-детский сад №6 города Буйнакск (далее – ДОУ).

1.2. Юридический адрес ДОУ: 368220, ул. Ленина 46, г. Буйнакск, Республика Дагестан.

1.3. Руководители ДОУ: заведующий МКДОУ – Гаджиева Фатима Гайдарбековна (2-37-29).

1.4. Ответственный за мероприятия по профилактике детского травматизма: заведующий МКДОУ – Гаджиева Фатима Гайдарбековна (2-37-29).

1.5. Количество воспитанников: 283 человек.

1.6. Наличие уголка по БДД: в 9 группах.

1.7. Наличие площадки по БДД: есть.

1.8. Режим работы ДОУ: рабочие дни – с 07.00 до 19.00; нерабочие дни – суббота, воскресенье, праздники.

1.9. Телефоны оперативных служб:

- подразделением пожарной охраны и единая служба спасения -01
- полиция - 02
- скорая медицинская помощь - 03

Содержание

I. План-схемы ДОУ.

1. Район расположения ДОУ, пути движения транспортных средств и детей.
2. Организация дорожного движения в непосредственной близости от ДОУ.
3. Маршруты движения организованных групп детей от ДОУ к ДДТ, школе - гимназия, музею, (в случае их нахождения вне территории ДОУ и необходимости проведения обязательных мероприятий, связанных с образовательным процессом).
4. Пути движения транспортных средств к местам разгрузки/погрузки и рекомендуемых безопасных путей передвижения детей по территории образовательного учреждения.


II. Информация об обеспечении безопасности перевозок детей специальным транспортным средством (автобусом).

III. Приложения.

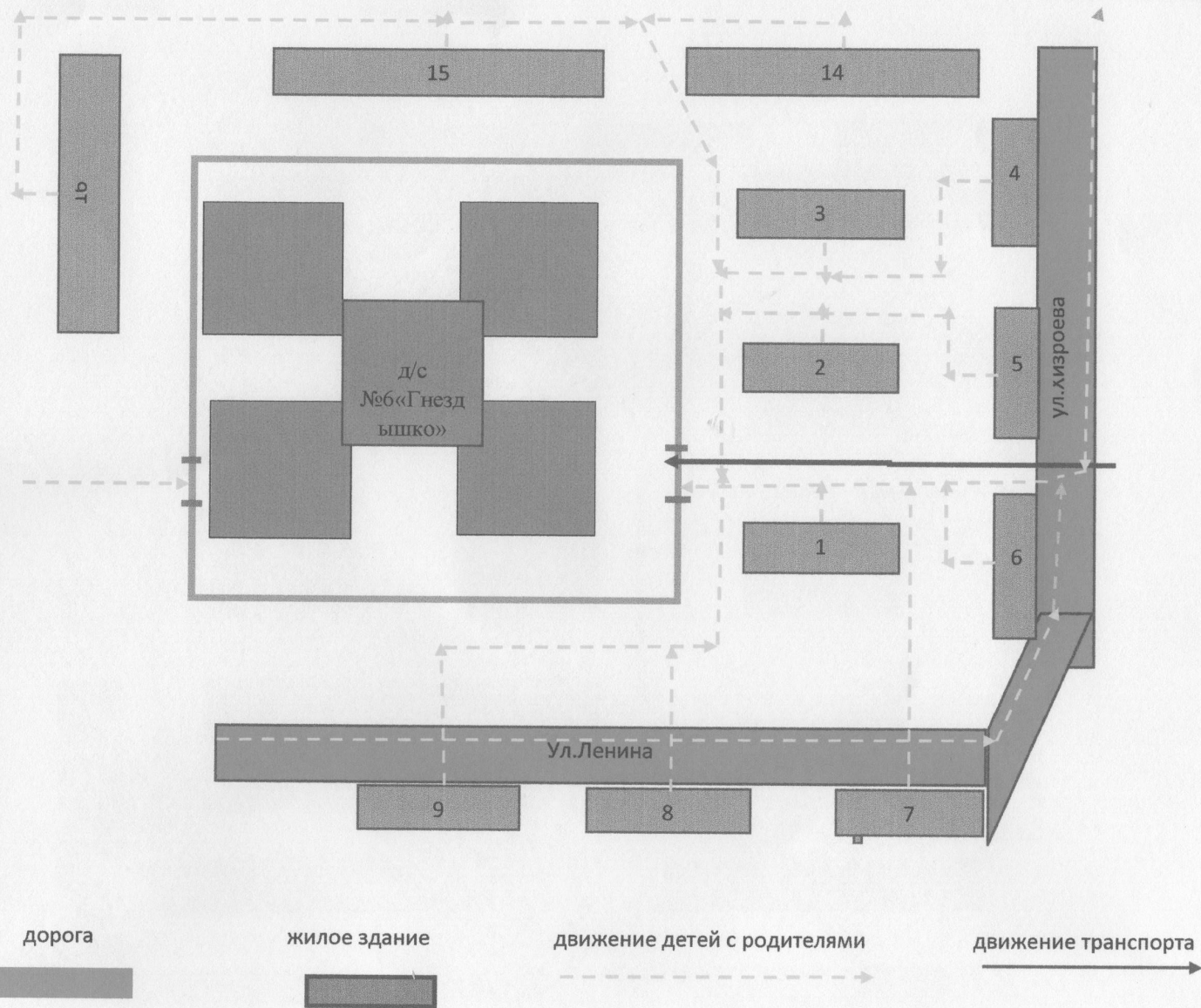
1. Организация работы по профилактике детского дорожно-транспортного травматизма.
2. План мероприятий по профилактике детского дорожно-транспортного травматизма в МКДОУ.

I. ПЛАН-СХЕМЫ ДОУ.

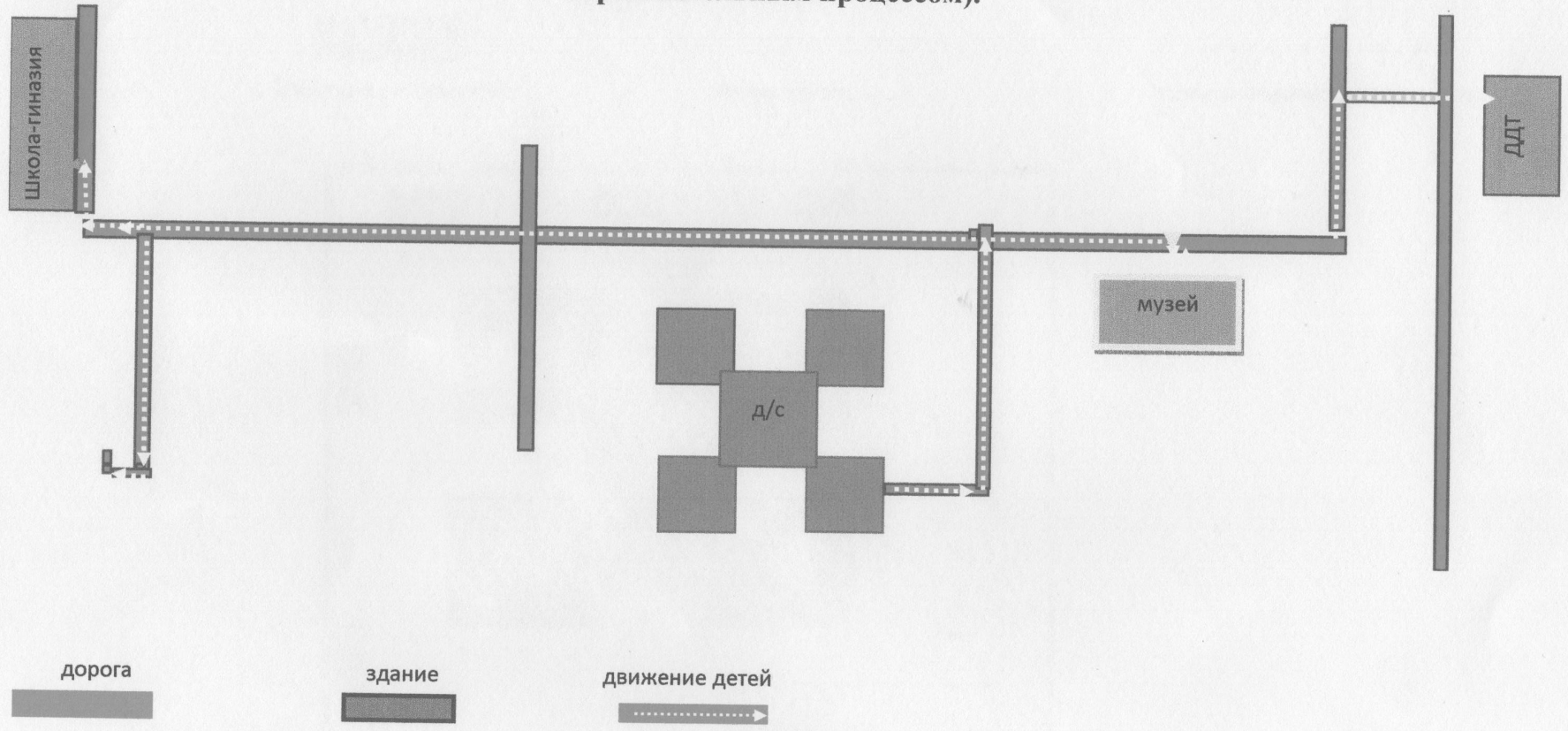
1. Район расположения ДОУ, пути движения транспортных средств и детей.



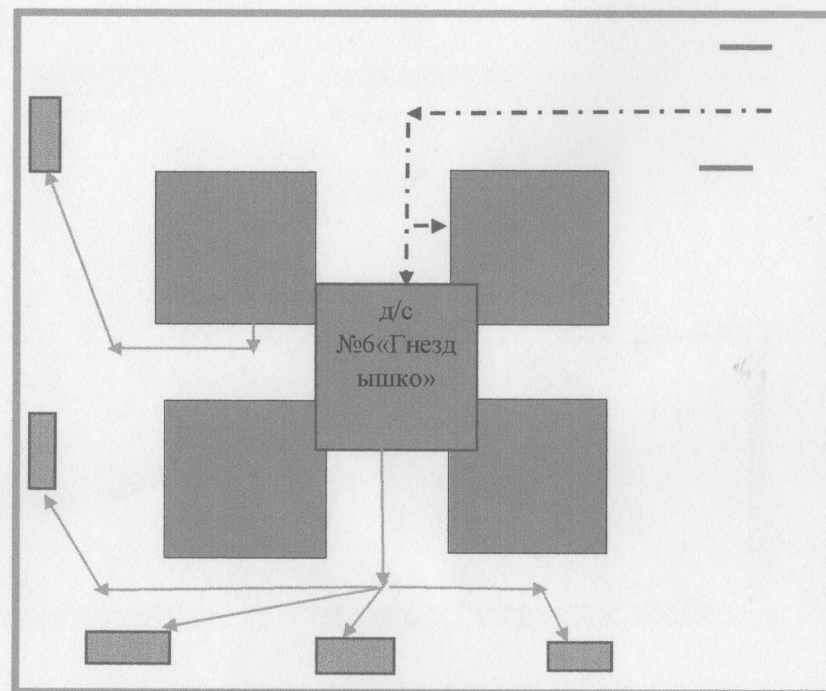
2. Организация дорожного движения в непосредственной близости от ДОУ.



3. Маршруты движения организованных групп детей от ДОУ к ДДТ, школу-гимназию, музею, (в случае их нахождения вне территории ДОУ и необходимости проведения обязательных мероприятий, связанных с образовательным процессом).




4. Пути движения транспортных средств к местам разгрузки/погрузки и рекомендуемых безопасных путей передвижения детей по территории образовательного учреждения.




ворота



прогулочные веранды




движение детей



движение грузового транспорта





ул. Хизроева

ул. Шихалидова

ул. Кирова

ул. Буянакского

50

61

ул. Кирова

37

Музей
Военная слава

Детский сад
№ 6 Гнездышко

46
Дет/сад № 6, Г

улица Ленина
42.817734, 47.116773

ул. Ленина

ул. Уллубия Буянакского

зал торжеств
Вечернее Ревю



II ИНФОРМАЦИЯ ОБ ОБЕСПЕЧЕНИИ БЕЗОПАСНОСТИ ПЕРЕВОЗОК ДЕТЕЙ СПЕЦИАЛЬНЫМ ТРАНСПОРТНЫМ СРЕДСТВОМ (АВТОБУСОМ)

Автобус для перевозок детей в ДОУ отсутствует.

II. ПРИЛОЖЕНИЯ

1. Организация работы по профилактике детского дорожно-транспортного травматизма.

В воспитательном процессе МКДОУ немалое место уделяется теме безопасности, которая включает в себя задачу по передаче детям знаний о правилах безопасности дорожного движения в качестве пешехода и пассажира транспортного средства.

Для достижения поставленной задачи главная роль отводится педагогам и родителям. От того, насколько сами они будут подготовленными, очень многое зависит. Так, взрослые должны знать:

- правила дорожного движения, относящиеся к движению пешеходов, велосипедистов, перевозке пассажиров;
- основные дорожные знаки, касающиеся участников дорожного движения;
- сигналы светофора;
- требования безопасности при перевозке групп детей автобусами, при движении колонной.

Одновременно необходимо знать и возможные формы обучения детей дошкольного возраста, с учётом их психофизиологических особенностей. Взрослые должны помнить, что обучение правилам дорожного движения должно быть:

- постоянным (лучше частые короткие занятия с ребёнком, чем продолжительные, но редкие);
- конкретным (необходимо сосредоточить внимание ребёнка на действиях в условиях реального движения);
- направленным на привитие безопасных способов поведения на дороге, а не только запоминанию правил дорожного движения;
- применимым к ближайшему окружению.

В детском саду педагоги прилагают много усилий для того, чтобы помочь ребёнку овладеть правилами дорожного движения, подготовить его к школьному периоду жизни, а именно: самостоятельно пользоваться правилами безопасного передвижения, начиная с территории своей улицы.

Одним из самых надёжных способов формирования у дошкольника безопасного поведения на дорогах является наблюдение дорожных ситуаций непосредственно на целевых прогулках, то есть получение доступной объективной информации от взрослого (как педагога, так и родителей).

В своей работе воспитатели используют:

- чтение художественной литературы;
- рассматривание иллюстраций, картин;
- моделирование дорожных ситуаций;
- обучающие и развивающие игры;
- изготовление с детьми атрибутов и игрушек для занятий по теме дорожной безопасности;
- художественно-творческая деятельность детей и др.

Для организации в ДОУ таких форм работы с детьми создаётся соответствующая предметно-развивающая среда. Кроме этого, в развивающей среде используются:

- комплекты дорожных знаков;
- макет улицы с транспортными средствами;
- наглядно-иллюстративный материал;
- обучающие и развивающие игры;
- атрибуты для сюжетно-ролевых игр с дорожной тематикой;
- детская художественная литература;
- картотека стихов, загадок, считалок, поговорок, пословиц;
- альбомы с фотографиями "Моя улица", "Мой микрорайон".

В ДОУ в целях пропаганды безопасности дорожного движения и профилактики детского дорожно - транспортного травматизма оформлены информационные "Уголки безопасности".

Никакое обучение не будет эффективным, если самые близкие люди не соблюдают правила дорожного движения. Для детей родители являются образцом поведения на улице, дорогах, в транспорте. Только в сотрудничестве детского сада и семьи можно выработать у детей необходимые навыки культуры поведения на дорогах. С этой целью используются:

- наглядная информация на стендах для родителей, в папках-передвижках;
- родительские собрания, беседы с участием педагогов;
- совместные праздники и развлечения.

Таким образом, в ходе целенаправленной и систематической работы взрослых у дошкольника своевременно сформируются представления о безопасном поведении при переходе дороги и регулярная забота о своей безопасности.

2. План работы по предупреждению дорожно-транспортного травматизма

	Содержание работы	Срок	Ответствен- ный	Результат
	Организационно-методическая работа			
1.	Консультация для воспитателей «Организация работы с детьми по безопасности дорожного движения»	Август-сентябрь	Зам.зав по ВМР	Доклад
2.	Оформление уголков безопасности дорожного движения в группах	Август-сентябрь	Воспитатели групп	Уголки по ПДД в группах

3.	Оформление выставки в методическом кабинете по ПДД	Август-сентябрь	Зам.зав по ВМР	Выставка методических пособий
4.	Разработка перспективных планов работы по ПДД в группах	Сентябрь	Воспитатели групп	Планы работы по ПДД
5.	<p>Пополнение методического и дидактического комплекта по ПДД:</p> <ul style="list-style-type: none"> - пополнение фонда детской литературы о дорожной азбуке; - разработка сценариев развлечений для детей по безопасности дорожного движения; - обновление наглядного и демонстрационного материала для обучения детей правилам дорожного движения; - создание презентаций по ПДД для занятий с дошкольниками; - приобретение плакатов по ПДД 	В течение года	Зам.зав по ВМР, воспитатели групп, инструктор по физическому воспитанию	<p>Фонд детской литературы о дорожной азбуке.</p> <p>Сценарии развлечений.</p> <p>Конспекты занятий по ПДД, презентации.</p>
6.	Организация и проведение развлечений для детей по ПДД.	1 раз в квартал	Зам.зав по ВМР, Инструк. по физо, воспитатели групп	Праздники, развлечения по ПДД
8.	Подготовка и проведение тематической недели «Дети и дорога»	апрель	Зам.зав по ВМР, специалисты, воспитатели	План проведения темат. недели

			групп	
	Работа с детьми			
1.	Целевые прогулки: - средне- старшая группа - подготовительная к школе группа	1 раз в квартал 1 раз в месяц	Воспитатели групп	Планы проведения прогулок
2.	Организация и проведение игр по ПДД в группах	ежемесячно	Воспитатели групп	Различные виды игр
3.	Чтение детской литературы по ПДД	В течение года	Воспитатели групп	Беседа по прочитанному
4.	Совместная деятельность с детьми по ПДД: «Профессия - водитель» (младшие гр) «Мы пассажиры» (средне-старшая группа) «Мы знакомимся с улицей» (подготовительная)	октябрь	Воспитатели групп	Планы бесед
5.	Проведение развлечений, досугов: - «Светофорчик» - Развлечения «Викторина на дороге», «Красный, желтый, зелёный»	Ноябрь Февраль Сентябрь	Зам.зав по ВМР, специалисты, воспитатели групп	Сценарий развлечений, досугов
6.	Организация НОД по ПДД в группах	В течение года	Воспитатели групп	Планы НОД
7.	Выставка детских работ и рисунков по теме: «Правила дорожного движения»	март	Воспитатели групп	Выставка детских работ и рисунков

8.	Проведение практических занятий с детьми старших и подготовительной к школе групп на улице	Апрель, май	Воспитатели групп	Конспекты занятий
9.	Просмотр мультфильмов о безопасности движения на дороге	В течение года	Зам.зав по ВМР	Диск с мультфильмами по теме
Работа с родителями				
1.	Консультации: «Знайте правила движения как таблицу умножения», «Как переходить улицу с детьми»	Сентябрь	воспитатели групп	Консультация
2.	Оформление папок-передвижек «Будьте внимательны на улице» «Выполняем правила дорожного движения» «Внимание – дети!» «Безопасность наших детей»	В течение года	Зам.зав по ВМР, воспитатели групп	Папка-передвижка
3.	Участие родителей в празднике «Красный, желтый, зеленый»	Сентябрь	Зам.зав по ВМР, специалисты, воспитатели	Сценарий праздника